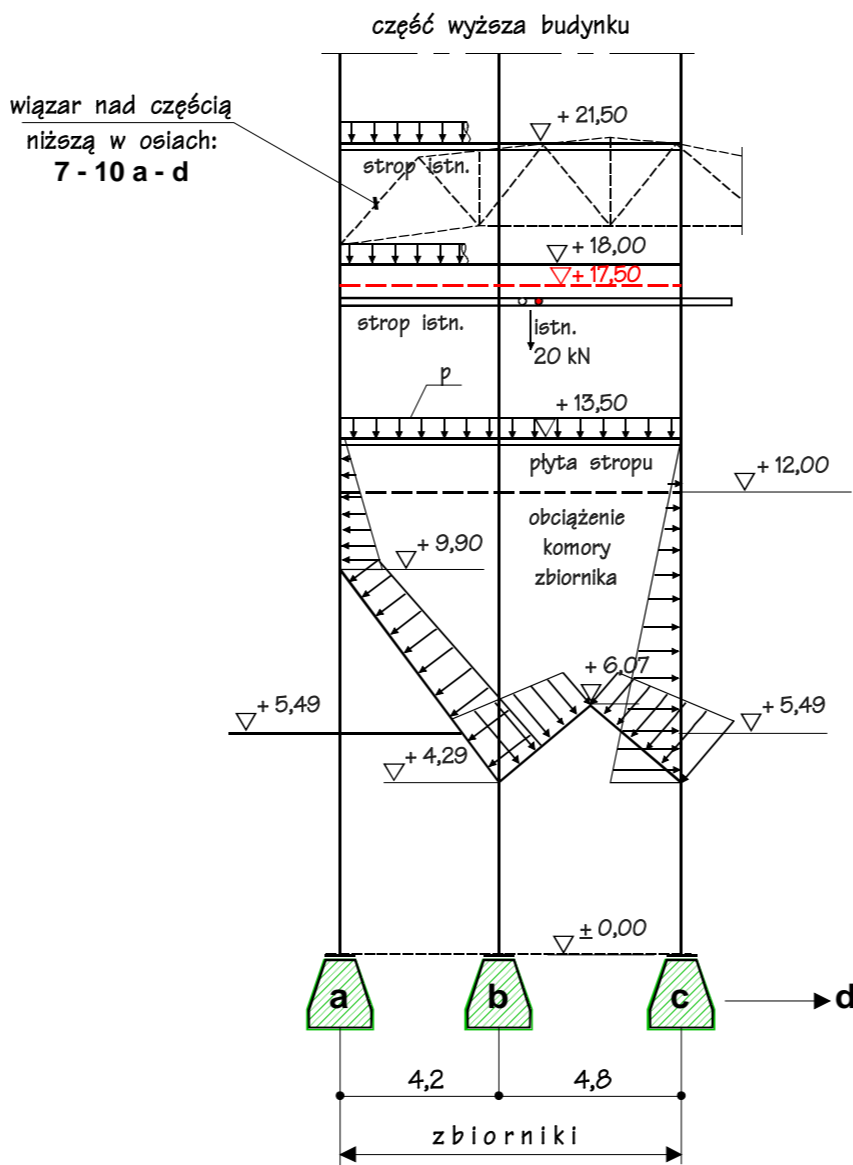
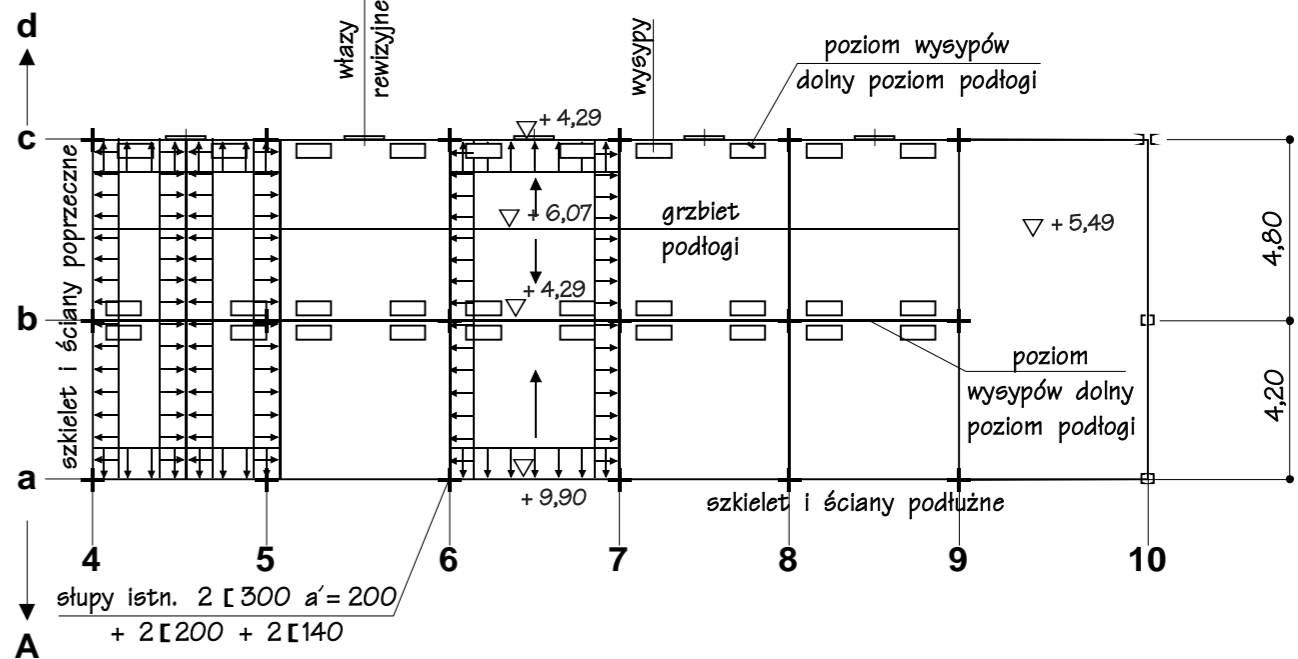


przekrój podłużny w osiach "b" 4 - 10




przekrój poprzeczny w osiach 6 - 7 a - b - c



rzut poziomy zbiorników istniejących

OZNACZENIA:
- poziom nadbudowy istn. zbiorników

<u>Zamawiający/ Inwestor</u> Kompania Węglowa Spółka Akcyjna Oddział KWK "Bobrek-Centrum" w Bytomiu ul. Konstytucji 76		 Przedsiębiorstwo Projektowe Budownictwa Przemysłowego i Ogólnego 40-632 Katowice ul. Rumiankowa 11				
<u>Tytuł projektu</u> Budowa zbiornika węgla surowego i zabudowy urządzeń nadawczych i odbiorczych w KWK „Bobrek – Centrum Ruch Bobrek w Bytomiu		Stadium PB-W	Imię i nazwisko	Nr uprawn.	Data	Podpis
<u>Tytuł – rysunki</u> ZBIORNIK POZ. 15 SCHEMATY STATYCZNE: STAN ISTNIEJĄCY		Projektował	inż. A. Jaworski	199/69/Kt	11/09	
		Konstruował	R. Wróbel		11/09	
		Sprawdził	mgr inż. K. Sosna	347/70	11/09	
		Kier. Zespołu	inż. W. Cyba	332/76/Kt	11/09	
		Podziałka 1 : 200	Nr projektu 02/09		Nr rys. B – 36	
		<i>Zastrzega się wszelkie prawa, wynikające z Ustawy o prawie autorskim</i>				